


Código del Capítulo: **7373**

Denominación: **Junta de Distrito Municipal de Las Palomas**


**MINISTERIO DE HACIENDA  
 DIRECCION GENERAL DE PRESUPUESTO  
 EJECUCION DE LOS INGRESOS Y FUENTES DE FINANCIAMIENTO  
 CORRESPONDIENTE AL MES DE OCTUBRE DEL AÑO 2021**


Clasificador de Ingresos						Presupuesto					Percebido					
Tipo	Concepto	Cuenta	Sub-Cuenta	Auxiliar	Concepto Definición	Entidad Otorgante	Fuente Financiamiento	Fuente Especifica	Organismo Financiador	Original	Modificaciones	Vigente	Acumulado Anterior	Realizado en el Mes	Acumulado a la Fecha	Balance por Percibir
1	2	3	4	5	6	7	8	9	10	11	12	13 = 11 +/- 12	14	15	16 = 14 + 15	17 = 13 - 16
<b>TOTAL RD\$</b>										<b>36,931,413.00</b>	<b>4,607,192.00</b>	<b>41,538,598.00</b>	<b>29,709,129.39</b>	<b>3,015,794.00</b>	<b>32,724,923.39</b>	<b>8,813,674.61</b>

Preparado por 



Revisado por 



Aprobado por 



1- Contaduría General de la República, 2- Cámara de Cuentas, 3- Comisión de Fiscalización y Control, 4- Ayuntamiento Municipal, 5- Dirección General de Presupuesto (DIGEPRES), 6- Dirección General de Contabilidad Gubernamental (DIGECOG).

Código del Capítulo: **7373**

Denominación: **Junta de Distrito Municipal de Las Palomas**

**MINISTERIO DE HACIENDA  
DIRECCION GENERAL DE PRESUPUESTO  
EJECUCION DE LOS INGRESOS Y FUENTES DE FINANCIAMIENTO  
CORRESPONDIENTE AL MES DE OCTUBRE DEL AÑO 2021**

Clasificador de Ingresos					Presupuesto					Percebido						
Tipo	Concepto	Cuenta	Sub-Cuenta	Auxiliar	Concepto Definición	Entidad Otorgante	Fuente Financiamiento	Fuente Especifica	Organismo Financidor	Original	Modificaciones	Vigente	Acumulado Anterior	Realizado en el Mes	Acumulado a la Fecha	Balance por Percibir
					6	7	8	9	10	11	12	13 = 11 +/- 12	14	15	16 = 14 + 15	17 = 13 + 16
0	2	3	4	5	<b>Clasificador de Financiamiento</b>					0.00	0.00	0.00	0.00	0.00	0.00	0.00
1					<b>Clasificador de Ingresos</b>					36,931,413.00	2,407,185.00	39,338,598.00	27,509,129.39	3,015,794.00	30,524,923.39	8,813,674.61
1	1				<b>IMPUESTOS</b>					3,256,000.00	67,258.00	3,323,258.00	1,140,271.17	113,800.00	1,254,071.17	2,069,186.83
1	1	4			IMPUESTOS INTERNOS SOBRE MERCANCIAS Y SERVICIOS					3,206,000.00	-325,258.60	2,880,740.40	697,753.57	113,800.00	811,553.57	2,069,186.83
1	1	4	3		IMPUESTOS AL USO DE BIENES Y SERVICIOS					3,206,000.00	-325,258.60	2,880,740.40	697,753.57	113,800.00	811,553.57	2,069,186.83
1	1	4	3	18	Anuncios, muestras y carteles	0000	30	9996	102	500,000.00	0.00	500,000.00	96,695.57	31,500.00	128,195.57	371,804.43
1	1	4	3	19	Rodaje y transporte de materiales varios	0000	30	9996	102	50,000.00	0.00	50,000.00	1,000.00	0.00	1,000.00	49,000.00
1	1	4	3	20	Hoteles, moteles y apartoteles y establecimientos similares	0000	30	9996	102	500,000.00	0.00	500,000.00	15,000.00	0.00	15,000.00	485,000.00
1	1	4	3	21	Certificación de animales	0000	30	9996	102	5,000.00	0.00	5,000.00	0.00	0.00	0.00	5,000.00
1	1	4	3	23	Mercado móvil (chimi, hot dog y otros)	0000	30	9996	102	150,000.00	0.00	150,000.00	3,700.00	0.00	3,700.00	146,300.00
1	1	4	3	25	Registro y organización sindicato de choleros	0000	30	9996	102	5,000.00	0.00	5,000.00	500.00	0.00	500.00	4,500.00
1	1	4	3	26	Funcionamiento car wash	0000	30	9996	102	50,000.00	-30,000.00	20,000.00	0.00	0.00	0.00	20,000.00
1	1	4	3	29	Impuesto sobre registro de documentos	0000	30	9996	102	100,000.00	0.00	100,000.00	3,758.00	300.00	4,058.00	95,942.00
1	1	4	3	30	Impuesto sobre licidas de gallo	0000	30	9996	102	15,000.00	0.00	15,000.00	0.00	0.00	0.00	15,000.00
1	1	4	3	31	Impuesto sobre billares	0000	30	9996	102	6,000.00	0.00	6,000.00	0.00	0.00	0.00	6,000.00
1	1	4	3	33	Licencias de construcción	0000	30	9996	102	1,500,000.00	-203,258.60	1,296,740.40	530,100.00	82,000.00	612,100.00	684,640.40
1	1	4	3	36	Instalación envasadora de gas y estaciones de combustible	0000	30	9996	102	75,000.00	0.00	75,000.00	32,000.00	0.00	32,000.00	43,000.00



Código del Capítulo: 7373

Denominación: Junta de Distrito Municipal de Las Palomas

MINISTERIO DE HACIENDA  
DIRECCION GENERAL DE PRESUPUESTO  
EJECUCION DE LOS INGRESOS Y FUENTES DE FINANCIAMIENTO  
CORRESPONDIENTE AL MES DE OCTUBRE DEL AÑO 2021

Tipo	Concepto	Cuenta	Sub-Cuenta	Auxiliar	Concepto Definición	Entidad Otorgante	Fuente Financiamiento	Fuente Especifica	Organismo Financiador	Presupuesto			Percebido			
										Original	Modificaciones	Vigente	Acumulado Anterior	Realizado en el Mes	Acumulado a la Fecha	Balance por Percibir
						7	8	9	10	11	12	13 = 11 + (-) 12	14	15	16 = 14 + 15	17 = 13 + 16
1	2	3	4	5	6	0000	30	9996		0.00	8,000.00	8,000.00	8,000.00	0.00	8,000.00	0.00
1	1	4	3	42	Construcción nichos, fosas y panteones	0000	30	9996		250,000.00	-100,000.00	150,000.00	7,000.00	0.00	7,000.00	143,000.00
1	1	4	3	44	Licencia para instalación telecomunicaciones	0000	30	9996	102	50,000.00	392,517.60	442,517.60	442,517.60	0.00	442,517.60	0.00
1	1	9			IMPUESTOS DIVERSOS					50,000.00	392,517.60	442,517.60	442,517.60	0.00	442,517.60	0.00
1	1	9	1		IMPUESTOS DIVERSOS					50,000.00	392,517.60	442,517.60	442,517.60	0.00	442,517.60	0.00
1	1	9	1	99	Otros impuestos diversos	0000	30	9996	102	50,000.00	392,517.60	442,517.60	442,517.60	0.00	442,517.60	0.00
1	4				<b>TRANSFERENCIAS</b>					<b>30,755,413.00</b>	<b>0.00</b>	<b>30,755,413.00</b>	<b>22,411,995.90</b>	<b>2,490,244.00</b>	<b>24,902,239.90</b>	<b>5,853,173.10</b>
1	4	1			TRANSFERENCIAS CORRIENTES					18,493,248.00	0.00	18,493,248.00	13,215,172.90	1,468,397.00	14,683,569.90	3,809,678.10
1	4	1	5		TRANSFERENCIAS CORRIENTES RECIBIDAS POR LOS AYUNTAMIENTOS					18,493,248.00	0.00	18,493,248.00	13,215,172.90	1,468,397.00	14,683,569.90	3,809,678.10
1	4	1	5	01	Del Sector Privado Interno	0000	40	9992	120	100,000.00	0.00	100,000.00	0.00	0.00	0.00	100,000.00
1	4	1	5	03	Ordinaria según ley (CORRIENTE)	0000	20	1995	100	18,393,248.00	0.00	18,393,248.00	13,215,172.90	1,468,397.00	14,683,569.90	3,709,678.10
1	4	2			TRANSFERENCIAS DE CAPITAL					12,262,165.00	0.00	12,262,165.00	9,196,823.00	1,021,847.00	10,218,670.00	2,043,495.00
1	4	2	5		TRANSFERENCIAS DE CAPITAL RECIBIDAS POR LOS AYUNTAMIENTOS					12,262,165.00	0.00	12,262,165.00	9,196,823.00	1,021,847.00	10,218,670.00	2,043,495.00
1	4	2	5	03	Ordinaria según ley (CAPITAL)	0000	20	1995	100	12,262,165.00	0.00	12,262,165.00	9,196,823.00	1,021,847.00	10,218,670.00	2,043,495.00
1	5				<b>INGRESOS POR CONTRAPRESTACION</b>					<b>2,620,000.00</b>	<b>260,827.00</b>	<b>2,880,827.00</b>	<b>2,164,476.84</b>	<b>129,650.00</b>	<b>2,294,126.84</b>	<b>586,700.16</b>
1	5	1			VENTAS DE BIENES Y SERVICIOS					2,620,000.00	260,827.00	2,880,827.00	2,164,476.84	129,650.00	2,294,126.84	586,700.16
1	5	1	3		TASAS					2,600,000.00	259,927.00	2,859,927.00	2,163,476.84	125,650.00	2,289,126.84	570,800.16

Código del Capítulo: 7373

Denominación: Junta de Distrito Municipal de Las Palomas

MINISTERIO DE HACIENDA  
DIRECCION GENERAL DE PRESUPUESTO  
EJECUCION DE LOS INGRESOS Y FUENTES DE FINANCIAMIENTO  
CORRESPONDIENTE AL MES DE OCTUBRE DEL AÑO 2021

Clasificador de Ingresos						Presupuesto						Percebido				
Tipo	Concepto	Cuenta	Sub-Cuenta	Auxiliar	Concepto Definición	Entidad Otorgante	Fuente Financiamiento	Fuente Especifica	Organismo Financiador	Original	Modificaciones	Vigente	Acumulado Anterior	Realizado en el Mes	Acumulado a la Fecha	Balance por Percibir
						7	8	9	10	11	12	13 = 11 + (-) 12	14	15	16 = 14 + 15	17 = 13 + 16
1	2	3	4	5	6	0000	30	9995	102	100,000.00	0.00	100,000.00	24,700.00	7,700.00	32,400.00	67,600.00
1	5	1	3	14	Inhumación y exhumación	0000	30	9995	102	2,500,000.00	259,927.00	2,759,927.00	2,138,776.84	117,950.00	2,256,726.84	503,200.16
1	5	1	3	20	Recolección desechos sólidos	0000	30	9995	102	20,000.00	900.00	20,900.00	1,000.00	4,000.00	5,000.00	15,900.00
1	5	1	5		ARRENDAMIENTOS					0.00	5,000.00	5,000.00	1,000.00	4,000.00	5,000.00	0.00
1	5	1	5	10	Nichos en cemento	0000	30	9998	102	20,000.00	-4,100.00	15,900.00	0.00	0.00	0.00	15,900.00
1	5	1	5	16	Matanza y expendio de carnes	0000	30	9998	102	300,000.00	2,079,100.00	2,379,100.00	1,792,385.48	282,100.00	2,074,485.48	304,614.52
1	6				OTROS INGRESOS					300,000.00	1,906,814.52	2,206,814.52	1,620,200.00	282,000.00	1,902,200.00	304,614.52
1	6	1			Rentas de la Propiedad					300,000.00	1,906,814.52	2,206,814.52	1,620,200.00	282,000.00	1,902,200.00	304,614.52
1	6	1	3		ARRIENDO DE ACTIVOS TANGIBLES NO PRODUCIDOS					300,000.00	1,906,814.52	2,206,814.52	1,620,200.00	282,000.00	1,902,200.00	304,614.52
1	6	1	3	07	Arrendamiento de terrenos en cementerios	0000	30	9998	102	0.00	172,285.48	172,285.48	172,185.48	100.00	172,285.48	0.00
1	6	4			INGRESOS DIVERSOS					0.00	172,285.48	172,285.48	172,185.48	100.00	172,285.48	0.00
1	6	4	1		INGRESOS DIVERSOS					0.00	172,285.48	172,285.48	172,185.48	100.00	172,285.48	0.00
1	6	4	1	01	Ingresos diversos	0000	30	9998	102	0.00	172,285.48	172,285.48	172,185.48	100.00	172,285.48	0.00
3					Clasificador de Financiamiento					0.00	2,200,000.00	2,200,000.00	2,200,000.00	0.00	2,200,000.00	0.00
3					INCREMENTO DE PASIVOS					0.00	2,200,000.00	2,200,000.00	2,200,000.00	0.00	2,200,000.00	0.00
3	2	1			INCREMENTO DE PASIVOS CORRIENTES					0.00	2,200,000.00	2,200,000.00	2,200,000.00	0.00	2,200,000.00	0.00
3	2	1	3		Obtención de préstamos de corto plazo					0.00	2,200,000.00	2,200,000.00	2,200,000.00	0.00	2,200,000.00	0.00
3	2	1	3	01	Obtención de préstamos internos de corto plazo	0000	50	2006	099	0.00	2,200,000.00	2,200,000.00	2,200,000.00	0.00	2,200,000.00	0.00



Código del Capítulo: **7373**


Denominación: **Junta de Distrito Municipal de Las Palomas**

**MINISTERIO DE HACIENDA  
 DIRECCION GENERAL DE PRESUPUESTO  
 EJECUCION DE LOS INGRESOS Y FUENTES DE FINANCIAMIENTO  
 CORRESPONDIENTE AL MES DE NOVIEMBRE DEL AÑO 2021**

Clasificador de Ingresos						Entidad Otorgante	Fuente Financiamiento	Fuente Especifica	Organismo Financiador	Presupuesto			Percebido			
Tipo	Concepto	Cuenta	Sub-Cuenta	Auxiliar	Concepto Definición					Original	Modificaciones	Vigente	Acumulado Anterior	Realizado en el Mes	Acumulado a la Fecha	Balance por Percibir
1	2	3	4	5	6	7	8	9	10	11	12	13 = 11 + 12	14	15	16 = 14 + 15	17 = 13 - 16
<b>TOTAL RDS</b>										36,931,413.00	5,279,115.00	42,210,538.00	32,724,923.39	3,227,981.20	35,952,904.59	6,257,633.41


Preparado por: 



Revisado por: 



Aprobado por: 



1- Contraloría General de la República, 2- Cámara de Cuentas, 3- Comisión de Fiscalización y Control, 4- Ayuntamiento Municipal, 5- Dirección General de Presupuesto (DIGEPRES), 6- Dirección General de Contabilidad Gubernamental (DIGECOG).

Código del Capítulo: 7373

Denominación: Junta de Distrito Municipal de Las Palomas

**MINISTERIO DE HACIENDA  
DIRECCION GENERAL DE PRESUPUESTO  
EJECUCION DE LOS INGRESOS Y FUENTES DE FINANCIAMIENTO  
CORRESPONDIENTE AL MES DE NOVIEMBRE DEL AÑO 2021**

Clasificador de Ingresos					Presupuesto					Percebido							
Tipo	Concepto	Cuenta	Sub-Cuenta	Auxiliar	Concepto Definición	Entidad Otorgante	Fuente Financiamiento	Fuente Especifica	Organismo Financiador	Original	Modificaciones	Vigente	Acumulado Anterior	Realizado en el Mes	Acumulado a la Fecha	Balance por Percibir	
0	1	2	3	4	5	6	7	8	9	10	11	12	13 = 11 +/- 12	14	15	16 = 14 + 15	17 = 13 - 16
1	1	1	1	1	Clasificador de Financiamiento					0,00	0,00	0,00	0,00	0,00	0,00	0,00	0,00
1	1	2	3	5	Clasificador de Ingresos					36,931,413.00	3,079,125.00	40,010,538.00	30,524,923.39	3,227,981.20	33,752,904.59	6,257,633.41	
1	1	1	1	1	IMPUESTOS					3,256,000.00	67,258.00	3,323,258.00	1,254,071.17	11,000.00	1,265,071.17	2,058,186.83	
1	1	1	4	18	IMPUESTOS INTERNOS SOBRE MERCANCIAS Y SERVICIOS					3,206,000.00	-325,259.60	2,880,740.40	811,553.57	11,000.00	822,553.57	2,058,186.83	
1	1	1	4	18	IMPUESTOS AL USO DE BIENES Y SERVICIOS					3,206,000.00	-325,259.60	2,880,740.40	811,553.57	11,000.00	822,553.57	2,058,186.83	
1	1	1	4	19	Anuncios, muestras y carteles	0000	30	9996	102	500,000.00	0.00	500,000.00	128,195.57	0.00	128,195.57	371,804.43	
1	1	1	4	19	Rodaje y transporte de materiales varios	0000	30	9996	102	50,000.00	0.00	50,000.00	1,000.00	0.00	1,000.00	49,000.00	
1	1	1	4	20	Hotelería, moteles y apartoteles y establecimientos similares	0000	30	9996	102	500,000.00	0.00	500,000.00	15,000.00	0.00	15,000.00	485,000.00	
1	1	1	4	21	Certificación de animales	0000	30	9996	102	5,000.00	0.00	5,000.00	0.00	0.00	5,000.00	5,000.00	
1	1	1	4	23	Mercado móvil (chini, hot dog y otros)	0000	30	9996	102	150,000.00	0.00	150,000.00	3,700.00	0.00	3,700.00	146,300.00	
1	1	1	4	25	Registro y organización sindical de choferes	0000	30	9996	102	5,000.00	0.00	5,000.00	500.00	0.00	500.00	4,500.00	
1	1	1	4	26	Funcionamiento car wash	0000	30	9996	102	50,000.00	-30,000.00	20,000.00	0.00	0.00	20,000.00	20,000.00	
1	1	1	4	29	Impuesto sobre registro de documentos	0000	30	9996	102	100,000.00	0.00	100,000.00	4,058.00	0.00	4,058.00	95,942.00	
1	1	1	4	30	Impuesto sobre licencias de gallo	0000	30	9996	102	15,000.00	0.00	15,000.00	0.00	0.00	15,000.00	15,000.00	
1	1	1	4	31	Impuesto sobre licencias de gallo	0000	30	9996	102	6,000.00	0.00	6,000.00	0.00	0.00	6,000.00	6,000.00	
1	1	1	4	33	Licencias de construcción	0000	30	9996	102	1,500,000.00	-203,259.60	1,296,740.40	612,100.00	11,000.00	623,100.00	673,640.40	
1	1	1	4	36	Instalación envasadora de gas y estaciones de combustible	0000	30	9996	102	75,000.00	0.00	75,000.00	32,000.00	0.00	32,000.00	43,000.00	



Código del Capítulo: **7373**

Denominación: **Junta de Distrito Municipal de Las Palomas**

**MINISTERIO DE HACIENDA  
DIRECCION GENERAL DE PRESUPUESTO  
EJECUCION DE LOS INGRESOS Y FUENTES DE FINANCIAMIENTO  
CORRESPONDIENTE AL MES DE NOVIEMBRE DEL AÑO 2021**

Clasificador de Ingresos						Presupuesto						Percebido				
Tipo	Concepto	Cuenta	Sub-Cuenta	Auxiliar	Concepto Definición	Entidad Otorgante	Fuente Financiamiento	Fuente Especifica	Organismo Financiador	Original	Modificaciones	Vigente	Acumulado Anterior	Realizado en el Mes	Acumulado a la Fecha	Balance por Percibir
						7	8	9	10	11	12	13 = 11 + (-) 12	14	15	16 = 14 + 15	17 = 13 - 16
1	2	3	4	5	6	0000	30	9996		0.00	8,000.00	8,000.00	8,000.00	0.00	8,000.00	0.00
1	1	4	3	42	Construcción nichos, fosas y panteones	0000	30	9996		0.00	8,000.00	8,000.00	8,000.00	0.00	8,000.00	0.00
1	1	4	3	44	Licencia para instalación telecomunicaciones	0000	30	9996	102	250,000.00	-100,000.00	150,000.00	7,000.00	0.00	7,000.00	143,000.00
1	1	9			IMPUESTOS DIVERSOS					50,000.00	392,517.60	442,517.60	442,517.60	0.00	442,517.60	0.00
1	1	9	1		IMPUESTOS DIVERSOS					50,000.00	392,517.60	442,517.60	442,517.60	0.00	442,517.60	0.00
1	1	9	1	99	Otros impuestos diversos	0000	30	9996	102	50,000.00	392,517.60	442,517.60	442,517.60	0.00	442,517.60	0.00
1	4				<b>TRANSFERENCIAS</b>					<b>30,755,413.00</b>	<b>0.00</b>	<b>30,755,413.00</b>	<b>24,902,239.90</b>	<b>2,490,244.00</b>	<b>27,392,483.90</b>	<b>3,362,929.10</b>
1	4	1			TRANSFERENCIAS CORRIENTES					18,493,248.00	0.00	18,493,248.00	14,683,569.90	1,468,397.00	16,151,966.90	2,341,281.10
1	4	1	5		TRANSFERENCIAS CORRIENTES RECIBIDAS POR LOS AYUNTAMIENTOS					18,493,248.00	0.00	18,493,248.00	14,683,569.90	1,468,397.00	16,151,966.90	2,341,281.10
1	4	1	5	01	Del Sector Privado Interno	0000	40	9992	120	100,000.00	0.00	100,000.00	0.00	0.00	0.00	100,000.00
1	4	1	5	03	Ordinaria según ley (CORRIENTE)	0000	20	1955	100	18,393,248.00	0.00	18,393,248.00	14,683,569.90	1,468,397.00	16,151,966.90	2,241,281.10
1	4	2			TRANSFERENCIAS DE CAPITAL					12,262,165.00	0.00	12,262,165.00	10,218,670.00	1,021,847.00	11,240,517.00	1,021,648.00
1	4	2	5		TRANSFERENCIAS DE CAPITAL RECIBIDAS POR LOS AYUNTAMIENTOS					12,262,165.00	0.00	12,262,165.00	10,218,670.00	1,021,847.00	11,240,517.00	1,021,648.00
1	4	2	5	03	Ordinaria según ley (CAPITAL)	0000	20	1955	100	12,262,165.00	0.00	12,262,165.00	10,218,670.00	1,021,847.00	11,240,517.00	1,021,648.00
1	5				<b>INGRESOS POR CONTRARRESTACION</b>					<b>2,620,000.00</b>	<b>260,827.00</b>	<b>2,880,827.00</b>	<b>2,294,126.84</b>	<b>142,650.00</b>	<b>2,436,776.84</b>	<b>444,050.16</b>
1	5	1			VENTAS DE BIENES Y SERVICIOS					2,620,000.00	260,827.00	2,880,827.00	2,294,126.84	142,650.00	2,436,776.84	444,050.16
1	5	1	3		TASAS					2,600,000.00	259,927.00	2,859,927.00	2,289,126.84	142,650.00	2,431,776.84	428,150.16

Código del Capítulo: **7373**

Denominación: **Junta de Distrito Municipal de Las Palomas**

**MINISTERIO DE HACIENDA  
DIRECCION GENERAL DE PRESUPUESTO  
EJECUCION DE LOS INGRESOS Y FUENTES DE FINANCIAMIENTO  
CORRESPONDIENTE AL MES DE NOVIEMBRE DEL AÑO 2021**

Clasificador de Ingresos						Presupuesto						Perchido					
Tipo	Concepto	Cuenta	Sub-Cuenta	Auxiliar	Concepto Definición	Entidad Otorgante	Fuente Financiamiento	Fuente Especifica	Organismo Financiador	Original	Modificaciones	Vigente	Acumulado Anterior	Realizado en el Mes	Acumulado a la Fecha	Balance por Percibir	
						7	8	9	10	11	12	13 = 11 + (-) 12	14	15	16 = 14 + 15	17 = 13 - 16	
1	2	3	4	5	6	0000	30	9995	102	100,000.00	0.00	100,000.00	32,400.00	0.00	32,400.00	67,600.00	
1	5	1	3	14	Inhumación y exhumación	0000	30	9995	102	2,500,000.00	259,927.00	2,759,927.00	2,256,726.84	142,650.00	2,399,376.84	360,550.16	
1	5	1	3	20	Recolección desechos sólidos	0000	30	9995	102	20,000.00	900.00	20,900.00	5,000.00	0.00	5,000.00	15,900.00	
1	5	1	5		ARRENDAMIENTOS					0.00	5,000.00	5,000.00	5,000.00	0.00	5,000.00	0.00	
1	5	1	5	10	Nichos en cemento	0000	30	9998	102	20,000.00	-4,100.00	15,900.00	0.00	0.00	0.00	15,900.00	
1	5	1	5	16	Matanza y expendio de carnes	0000	30	9998	102	300,000.00	2,751,040.00	3,051,040.00	2,074,485.48	584,087.20	2,658,572.68	392,467.32	
1	6				<b>OTROS INGRESOS</b>					300,000.00	2,751,040.00	3,051,040.00	2,074,485.48	584,087.20	2,658,572.68	392,467.32	
1	6	1			Rentas de la Propiedad					300,000.00	1,906,814.52	2,206,814.52	1,902,200.00	43,600.00	1,945,800.00	261,014.52	
1	6	1	3		ARRIENDO DE ACTIVOS TANGIBLES NO PRODUCIDOS					300,000.00	1,906,814.52	2,206,814.52	1,902,200.00	43,600.00	1,945,800.00	261,014.52	
1	6	1	3	07	Arrendamiento de terrenos en cementos	0000	30	9998	102	300,000.00	1,906,814.52	2,206,814.52	1,902,200.00	43,600.00	1,945,800.00	261,014.52	
1	6	4			INGRESOS DIVERSOS					0.00	844,225.48	844,225.48	172,285.48	540,487.20	712,772.68	131,452.80	
1	6	4			INGRESOS DIVERSOS					0.00	844,225.48	844,225.48	172,285.48	540,487.20	712,772.68	131,452.80	
1	6	4	1		INGRESOS DIVERSOS					0.00	844,225.48	844,225.48	172,285.48	540,487.20	712,772.68	131,452.80	
1	6	4	1	01	Ingresos diversos	0000	30	9998	102	0.00	844,225.48	844,225.48	172,285.48	540,487.20	712,772.68	131,452.80	
3					<b>Clasificador de Financiamiento</b>					0.00	2,200,000.00	2,200,000.00	2,200,000.00	0.00	2,200,000.00	0.00	
3	2				<b>INCREMENTO DE PASIVOS</b>					0.00	2,200,000.00	2,200,000.00	2,200,000.00	0.00	2,200,000.00	0.00	
3	2	1			INCREMENTO DE PASIVOS CORRIENTES					0.00	2,200,000.00	2,200,000.00	2,200,000.00	0.00	2,200,000.00	0.00	
3	2	1	3		Otención de préstamos de corto plazo					0.00	2,200,000.00	2,200,000.00	2,200,000.00	0.00	2,200,000.00	0.00	
3	2	1	3	01	Otención de préstamos internos de corto plazo	0000	50	2006	099	0.00	2,200,000.00	2,200,000.00	2,200,000.00	0.00	2,200,000.00	0.00	

1- Contraloría General de la República; 2- Cámara de Cuentas; 3- Comisión de Fiscalización y Control; 4- Ayuntamiento Municipal; 5- Dirección General de Presupuesto (DIGEPRES); 6- Dirección General de Contabilidad Gubernamental (DIGCOG); 31/12/2021 - SIAFIM





Código del Capítulo: 7373

Denominación: Junta de Distrito Municipal de Las Palomas


MINISTERIO DE HACIENDA  
DIRECCION GENERAL DE PRESUPUESTO  
EJECUCION DE LOS INGRESOS Y FUENTES DE FINANCIAMIENTO  
CORRESPONDIENTE AL MES DE DICIEMBRE DEL AÑO 2021

Tipo	Concepto	Cuenta	Sub-Cuenta	Auxiliar	Concepto Definición	Entidad Otorgante	Fuente Financiamiento	Fuente Especifica	Organismo Financiador	Presupuesto				Percibido		
										Original	Modificaciones	Vigente	Acumulado Anterior	Realizado en el Mes	Acumulado a la Fecha	Balance por Percibir
1	2	3	4	5	6	7	8	9	10	11	12	13 = 11 + 12	14	15	16 = 14 + 15	17 = 13 + 16
3	2	1	3	01	Obtención de préstamos internos de corto plazo	0000	50	2006	099	0,00	2.200.000,00	2.200.000,00	2.200.000,00	0,00	2.200.000,00	0,00
<b>TOTAL RD\$</b>										<b>36.931.413,00</b>	<b>5.279.125,00</b>	<b>42.210.538,00</b>	<b>35.952.904,59</b>	<b>3.978.222,89</b>	<b>39.931.127,48</b>	<b>2.279.410,52</b>

Preparado por 

Revisado por 

Aprobado por 



Código del Capítulo: 7373

Denominación: Junta de Distrito Municipal de Las Palomas

MINISTERIO DE HACIENDA  
DIRECCION GENERAL DE PRESUPUESTO  
EJECUCION DE LOS INGRESOS Y FUENTES DE FINANCIAMIENTO  
CORRESPONDIENTE AL MES DE DICIEMBRE DEL AÑO 2021

Clasificador de Ingresos						Presupuesto						Perchido					
Tipo	Concepto	Cuenta	Sub-Cuenta	Auxiliar	Concepto Definición	Entidad Otorgante	Fuente Financiamiento	Fuente Especifica	Organismo Financiador	Original	Modificaciones	Vigente	Acumulado Anterior	Realizado en el Mes	Acumulado a la Fecha	Balance por Percibir	
0	1	2	3	4	5	6	7	8	9	10	11	12	13 = 11 +/- 12	14	15	16 = 14 + 15	17 = 13 - 16
1	1	1	1	1	Clasificador de Financiamiento					0,00	0,00	0,00	0,00	0,00	0,00	0,00	0,00
1	1	1	1	1	Clasificador de Ingresos					36,931,413.00	3,079,125.00	40,010,538.00	33,752,904.59	3,978,222.89	37,731,127.48	2,279,410.52	
1	1	1	1	1	IMPUESTOS					3,256,000.00	67,258.00	3,323,258.00	1,265,071.17	30,500.00	1,295,571.17	2,027,686.83	
1	1	1	1	1	IMPUESTOS INTERNOS SOBRE MERCANCIAS Y SERVICIOS					3,206,000.00	-325,259.60	2,880,740.40	822,553.57	30,500.00	853,053.57	2,027,686.83	
1	1	1	1	1	IMPUESTOS AL USO DE BIENES Y SERVICIOS					3,206,000.00	-325,259.60	2,880,740.40	822,553.57	30,500.00	853,053.57	2,027,686.83	
1	1	1	1	1	Anuncios, muestras y carteles	0000	30	9996	102	500,000.00	-500.00	499,500.00	128,195.57	0.00	128,195.57	371,304.43	
1	1	1	1	1	Rodaje y transporte de materiales varios	0000	30	9996	102	50,000.00	0.00	50,000.00	1,000.00	0.00	1,000.00	49,000.00	
1	1	1	1	1	Hoteles, motels y apartoteles y establecimientos similares	0000	30	9996	102	500,000.00	0.00	500,000.00	15,000.00	0.00	15,000.00	485,000.00	
1	1	1	1	1	Certificación de animales	0000	30	9996	102	5,000.00	0.00	5,000.00	0.00	0.00	0.00	5,000.00	
1	1	1	1	1	Mercado móvil (chimi, hot dog y otros)	0000	30	9996	102	150,000.00	0.00	150,000.00	3,700.00	0.00	3,700.00	146,300.00	
1	1	1	1	1	Registro y organización sindicato de choferes	0000	30	9996	102	5,000.00	0.00	5,000.00	500.00	0.00	500.00	4,500.00	
1	1	1	1	1	Funcionamiento car wash	0000	30	9996	102	50,000.00	-30,000.00	20,000.00	0.00	0.00	0.00	20,000.00	
1	1	1	1	1	Impuesto sobre registro de documentos	0000	30	9996	102	100,000.00	0.00	100,000.00	4,058.00	0.00	4,058.00	95,942.00	
1	1	1	1	1	Impuesto sobre licidas de gallo	0000	30	9996	102	15,000.00	0.00	15,000.00	0.00	0.00	0.00	15,000.00	
1	1	1	1	1	Impuesto sobre billares	0000	30	9996	102	6,000.00	0.00	6,000.00	0.00	0.00	0.00	6,000.00	
1	1	1	1	1	Licencias de construcción	0000	30	9996	102	1,500,000.00	-203,259.60	1,296,740.40	623,100.00	30,000.00	653,100.00	643,640.40	
1	1	1	1	1	Instalación envasadora de gas y estaciones de combustible	0000	30	9996	102	75,000.00	0.00	75,000.00	32,000.00	0.00	32,000.00	43,000.00	



Código del Capítulo: 7373

Denominación: Junta de Distrito Municipal de Las Palomas

**MINISTERIO DE HACIENDA  
DIRECCION GENERAL DE PRESUPUESTO  
EJECUCION DE LOS INGRESOS Y FUENTES DE FINANCIAMIENTO  
CORRESPONDIENTE AL MES DE DICIEMBRE DEL AÑO 2021  
CORRESPONDIENTE AL MES DE DICIEMBRE DEL AÑO 2021**

Tipo	Concepto	Cuenta	Sub-Cuenta	Auxiliar	Concepto Definición	Entidad Otorgante	Fuente Financiamiento	Fuente Especifica	Organismo Financiador	Presupuesto			Percebido			
										Original	Modificaciones	Vigente	Acumulado Anterior	Realizado en el Mes	Acumulado a la Fecha	Balance por Percibir
						7	8	9	10	11	12	13 = 11 + (-) 12	14	15	16 = 14 + 15	17 = 13 + 16
1	2	3	4	5	6	0000	30	9996	102	0.00	500.00	500.00	0.00	500.00	500.00	0.00
1	1	4	3	37	Ocupación vías públicas para comercio informal	0000	30	9996	102	0.00	8,000.00	8,000.00	8,000.00	0.00	8,000.00	0.00
1	1	4	3	42	Construcción nichos, fosas y panteones	0000	30	9996	102	0.00	-100,000.00	150,000.00	7,000.00	0.00	7,000.00	143,000.00
1	1	4	3	44	Licencia para instalación telecomunicaciones	0000	30	9996	102	250,000.00	392,517.60	442,517.60	442,517.60	0.00	442,517.60	0.00
1	1	9			IMPUESTOS DIVERSOS					50,000.00	392,517.60	442,517.60	442,517.60	0.00	442,517.60	0.00
1	1	9			IMPUESTOS DIVERSOS					50,000.00	392,517.60	442,517.60	442,517.60	0.00	442,517.60	0.00
1	1	9	1	99	Otros impuestos diversos	0000	30	9996	102	50,000.00	392,517.60	442,517.60	442,517.60	0.00	442,517.60	0.00
1	4				<b>TRANSFERENCIAS</b>					<b>30,755,413.00</b>	<b>0.00</b>	<b>30,755,413.00</b>	<b>27,392,483.90</b>	<b>3,262,929.00</b>	<b>30,655,412.90</b>	<b>100,000.10</b>
1	4	1			TRANSFERENCIAS CORRIENTES					18,493,248.00	0.00	18,493,248.00	16,151,966.90	2,241,281.00	18,393,247.90	100,000.10
1	4	1	5		TRANSFERENCIAS CORRIENTES RECIBIDAS POR LOS AYUNTAMIENTOS					18,493,248.00	0.00	18,493,248.00	16,151,966.90	2,241,281.00	18,393,247.90	100,000.10
1	4	1	5	01	Del Sector Privado Interno	0000	40	9992	120	100,000.00	0.00	100,000.00	0.00	0.00	0.00	100,000.00
1	4	1	5	03	Ordinaria según ley (CORRIENTE)	0000	20	1955	100	18,393,248.00	0.00	18,393,248.00	16,151,966.90	2,241,281.00	18,393,247.90	0.10
1	4	2			TRANSFERENCIAS DE CAPITAL					12,262,165.00	0.00	12,262,165.00	11,240,517.00	1,021,648.00	12,262,165.00	0.00
1	4	2	5		TRANSFERENCIAS DE CAPITAL RECIBIDAS POR LOS AYUNTAMIENTOS					12,262,165.00	0.00	12,262,165.00	11,240,517.00	1,021,648.00	12,262,165.00	0.00
1	4	2	5	03	Ordinaria según ley (CAPITAL)	0000	20	1955	100	12,262,165.00	0.00	12,262,165.00	11,240,517.00	1,021,648.00	12,262,165.00	0.00
1	5				<b>INGRESOS POR CONTRAPRESTACION</b>					<b>2,620,000.00</b>	<b>260,827.00</b>	<b>2,880,827.00</b>	<b>2,436,776.84</b>	<b>301,714.49</b>	<b>2,738,491.33</b>	<b>142,335.67</b>
1	5	1			VENTAS DE BIENES Y SERVICIOS					2,620,000.00	260,827.00	2,880,827.00	2,436,776.84	301,714.49	2,738,491.33	142,335.67

Código del Capítulo: **7373**

Denominación: **Junta de Distrito Municipal de Las Palomas**

**MINISTERIO DE HACIENDA**  
**DIRECCION GENERAL DE PRESUPUESTO**  
**EJECUCION DE LOS INGRESOS Y FUENTES DE FINANCIAMIENTO**  
**CORRESPONDIENTE AL MES DE DICIEMBRE DEL AÑO 2021**

Tipo	Concepto	Cuenta	Sub-Cuenta	Auxiliar	Concepto Definición	Entidad Olorante	Fuente Financiamiento	Fuente Especifica	Organismo Financiador	Presupuesto			Percebido			
										Original	Modificaciones	Vigente	Acumulado Anterior	Realizado en el Mes	Acumulado a la Fecha	Balance por Percibir
1	2	3	4	5	6	7	8	9	10	11	12	13 = 11 + (-12)	14	15	16 = 14 + 15	17 = 13 - 16
1	5	1	3		TASAS					2,600,000.00	259,927.00	2,859,927.00	2,431,776.84	299,214.49	2,730,991.33	128,935.67
1	5	1	3	14	Inhumación y exhumación	0000	30	9995	102	100,000.00	0.00	100,000.00	32,400.00	1,000.00	33,400.00	66,600.00
1	5	1	3	20	Recolección desechos sólidos	0000	30	9995	102	2,500,000.00	259,927.00	2,759,927.00	2,399,376.84	298,214.49	2,697,591.33	62,335.67
1	5	1	5		ARRENDAMIENTOS					20,000.00	900.00	20,900.00	5,000.00	2,500.00	7,500.00	13,400.00
1	5	1	5	10	Nichos en cemento	0000	30	9998	102	0.00	7,500.00	7,500.00	5,000.00	2,500.00	7,500.00	0.00
1	5	1	5	16	Matanza y expendio de carnes	0000	30	9998	102	20,000.00	-6,800.00	13,400.00	0.00	0.00	0.00	13,400.00
1	6	1			<b>OTROS INGRESOS</b>					<b>300,000.00</b>	<b>2,751,040.00</b>	<b>3,051,040.00</b>	<b>2,658,572.68</b>	<b>383,079.40</b>	<b>3,041,652.08</b>	<b>9,387.92</b>
1	6	1			Rentas de la Propiedad					300,000.00	1,725,387.52	2,025,387.52	1,945,800.00	70,200.00	2,016,000.00	9,387.52
1	6	1	3		ARRIENDO DE ACTIVOS TANGIBLES NO PRODUCIDOS					300,000.00	1,725,387.52	2,025,387.52	1,945,800.00	70,200.00	2,016,000.00	9,387.52
1	6	1	3	07	Arrendamiento de terrenos en cementerios	0000	30	9998	102	300,000.00	1,725,387.52	2,025,387.52	1,945,800.00	70,200.00	2,016,000.00	9,387.52
1	6	4			INGRESOS DIVERSOS					0.00	1,025,652.48	1,025,652.48	712,772.68	312,879.40	1,025,652.08	0.40
1	6	4	1		INGRESOS DIVERSOS					0.00	1,025,652.48	1,025,652.48	712,772.68	312,879.40	1,025,652.08	0.40
1	6	4	1	01	Ingresos diversos	0000	30	9998	102	0.00	1,025,652.48	1,025,652.48	712,772.68	312,879.40	1,025,652.08	0.40
3					<b>Clasificador de Financiamiento</b>					<b>0.00</b>	<b>2,200,000.00</b>	<b>2,200,000.00</b>	<b>2,200,000.00</b>	<b>0.00</b>	<b>2,200,000.00</b>	<b>0.00</b>
3	2				<b>INCREMENTO DE PASIVOS</b>					<b>0.00</b>	<b>2,200,000.00</b>	<b>2,200,000.00</b>	<b>2,200,000.00</b>	<b>0.00</b>	<b>2,200,000.00</b>	<b>0.00</b>
3	2	1			INCREMENTO DE PASIVOS CORRIENTES					0.00	2,200,000.00	2,200,000.00	2,200,000.00	0.00	2,200,000.00	0.00
3	2	1	3		Obtención de préstamos de corto plazo					0.00	2,200,000.00	2,200,000.00	2,200,000.00	0.00	2,200,000.00	0.00