

MINISTERIO DE HACIENDA  
DIRECCION GENERAL DE PRESUPUESTO  
EJECUCION TRIMESTRAL DE LOS INGRESOS Y FUENTES DE FINANCIAMIENTO  
CORRESPONDIENTE AL TERCER TRIMESTRE DEL AÑO 2023

Código Capítulo: 7373

Denominación: Junta de Distrito Municipal de Las Palomas

Tipo	Concepto	Cuenta	Subcuenta	Auxiliar	Concepto Definición	Entidad Otorgante	Fuente Financiamiento	Fuente Específica	Organismo Financiado	Presupuesto			Percebido					
										Original	Modificaciones	Vigente	Acumulado Anterior	Total Trimestre	Acumulado a la Fecha	Ingresado a la Fecha	Balance por Percibir	Balance por Percibir
1	2	3	4	5	6	7	8	9	10	11	12	13=1+12	14	15	16=14+15	17=16/13	18=13-16	19=18/13
1	1	1	1	1	Clasificador de Ingresos					45,380,289.00	0.00	45,380,289.00	20,553,017.31	9,379,106.23	29,932,123.54	65.96	15,448,165.46	34.04
1	1	1	1	1	IMPUESTOS					4,770,448.00	0.00	4,770,448.00	1,762,435.35	414,242.10	2,176,677.45	45.53	2,593,770.55	54.37
1	1	1	1	1	IMPUESTOS INTERNOS SOBRE MERCANCIAS Y SERVICIOS					2,770,448.00	0.00	2,770,448.00	1,070,095.30	140,700.00	1,210,795.30	43.70	1,559,652.70	56.30
1	1	1	1	1	IMPUESTOS AL USO DE BIENES Y SERVICIOS					2,770,448.00	0.00	2,770,448.00	1,070,095.30	140,700.00	1,210,795.30	43.70	1,559,652.70	56.30
1	1	1	1	1	Anuncios, muestras y carteles	0000	30	9996	102	200,000.00	0.00	200,000.00	0.00	10,000.00	10,000.00	5.00	190,000.00	95.00
1	1	1	1	1	Rodaje y transporte de materiales varios	0000	30	9996	102	30,000.00	0.00	30,000.00	0.00	0.00	0.00	0.00	30,000.00	100.00
1	1	1	1	1	Hotels, moteles y apartamentos y establecimientos similares	0000	30	9996	102	20,000.00	-5,000.00	15,000.00	0.00	0.00	0.00	0.00	15,000.00	100.00
1	1	1	1	1	Certificación de animales	0000	30	9996	102	2,000.00	0.00	2,000.00	0.00	0.00	0.00	0.00	2,000.00	100.00
1	1	1	1	1	Mercado móvil (chirri, hot dog y otros)	0000	30	9996	102	5,000.00	0.00	5,000.00	2,500.00	0.00	2,500.00	50.00	2,500.00	50.00
1	1	1	1	1	Impuesto sobre registro de documentos	0000	30	9996	102	3,448.00	10,000.00	13,448.00	6,420.00	3,900.00	10,320.00	76.74	3,128.00	23.26
1	1	1	1	1	Licencias de construcción	0000	30	9996	102	2,000,000.00	0.00	2,000,000.00	1,060,675.30	105,550.00	1,166,225.30	58.31	833,774.70	41.69
1	1	1	1	1	Construcción nichos, fosas y partteones	0000	30	9996	102	10,000.00	-5,000.00	5,000.00	500.00	0.00	500.00	10.00	4,500.00	90.00
1	1	1	1	1	Licencia para instalación telecomunicaciones	0000	30	9996	102	500,000.00	0.00	500,000.00	0.00	21,250.00	21,250.00	4.25	478,750.00	95.75
1	1	1	1	1	IMPUESTOS DIVERSOS					2,000,000.00	0.00	2,000,000.00	692,340.05	273,542.10	965,882.15	48.29	1,034,117.85	51.71
1	1	1	1	1	IMPUESTOS DIVERSOS					2,000,000.00	0.00	2,000,000.00	692,340.05	273,542.10	965,882.15	48.29	1,034,117.85	51.71
1	1	1	1	1	Compensación sobre el pago de facturación, energía eléctrica	0000	30	9996	102	1,500,000.00	0.00	1,500,000.00	692,340.05	273,542.10	965,882.15	64.39	534,117.85	35.61
1	1	1	1	1	Otros impuestos diversos	0000	30	9996	102	500,000.00	0.00	500,000.00	0.00	0.00	0.00	0.00	500,000.00	100.00
1	4	1			TRANSFERENCIAS					33,509,932.00	0.00	33,509,932.00	16,332,756.00	8,166,000.00	24,498,756.00	73.11	9,011,176.00	26.89
1	4	1			TRANSFERENCIAS CORRIENTES					20,105,959.00	3,350,993.00	23,456,952.00	11,306,268.00	5,652,378.00	16,958,646.00	72.30	6,498,306.00	27.70
1	4	1			TRANSFERENCIAS CORRIENTES RECIBIDAS POR LOS AYUNTAMIENTOS					20,105,959.00	3,350,993.00	23,456,952.00	11,306,268.00	5,652,378.00	16,958,646.00	72.30	6,498,306.00	27.70
1	4	1	5	03	Ordinaria según ley (CORRIENTE)	0202	20	1955	100	20,105,959.00	3,350,993.00	23,456,952.00	11,306,268.00	5,652,378.00	16,958,646.00	72.30	6,498,306.00	27.70
1	4	2			TRANSFERENCIAS DE CAPITAL					13,403,973.00	-3,350,993.00	10,052,980.00	5,026,488.00	2,513,622.00	7,540,110.00	75.00	2,512,870.00	25.00
1	4	2	5		TRANSFERENCIAS DE CAPITAL RECIBIDAS POR LOS AYUNTAMIENTOS					13,403,973.00	-3,350,993.00	10,052,980.00	5,026,488.00	2,513,622.00	7,540,110.00	75.00	2,512,870.00	25.00



MINISTERIO DE HACIENDA  
DIRECCION GENERAL DE PRESUPUESTO  
EJECUCION TRIMESTRAL DE LOS INGRESOS Y FUENTES DE FINANCIAMIENTO  
CORRESPONDIENTE AL TERCER TRIMESTRE DEL AÑO 2023

Código Capítulo: 7373

Denominación: Junta de Distrito Municipal de Las Palomas


Tipo	Concepto	Cuenta	Subcuenta	Auxiliar	Concepto Definición	Entidad Otorgante	Fuente Financiamiento	Fuente Especifica	Organismo Financiado	Presupuesto			Percebido					
										Original	Modificaciones	Vigente	Acumulado Anterior	Total Trimestre	Acumulado a la Fecha	Ingresado a la Fecha (%)	Balance por Percibir	Balance por Percibir (%)
1	2	3	4	5	6	7	8	9	10	11	12	13=1+12	14	15	16=14+15	17=16/13	18=13-16	19=18/13
1	4	2	5	03	Ordinaria según ley (CAPITAL)	0202	20	1955	100	13,403,973.00	-3,350,993.00	10,052,980.00	5,026,488.00	2,513,622.00	7,540,110.00	75.00	2,512,870.00	25.00
1	5				<b>INGRESOS POR CONTRAPRESTACION</b>					<b>5,345,734.00</b>	<b>0.00</b>	<b>5,345,734.00</b>	<b>1,795,497.29</b>	<b>763,364.13</b>	<b>2,558,861.42</b>	<b>47.87</b>	<b>2,786,872.58</b>	<b>52.13</b>
1	5	1			VENTAS DE BIENES Y SERVICIOS					5,345,734.00	0.00	5,345,734.00	1,795,497.29	763,364.13	2,558,861.42	47.87	2,786,872.58	52.13
1	5	1	3		TASAS					5,225,734.00	0.00	5,225,734.00	1,736,397.29	753,364.13	2,489,761.42	47.64	2,736,972.58	52.36
1	5	1	3	09	Tramitación de plano	0000				500,000.00	0.00	500,000.00	0.00	0.00	0.00	0.00	500,000.00	100.00
1	5	1	3	13	Limpiezas solares yermos	0000				500,000.00	0.00	500,000.00	0.00	0.00	0.00	0.00	500,000.00	100.00
1	5	1	3	14	Inhumación y exhumación	0000				167,200.00	0.00	167,200.00	66,500.00	26,700.00	93,200.00	55.74	74,000.00	44.26
1	5	1	3	15	Expedición certificaciones	0000				1,867.00	0.00	1,867.00	400.00	200.00	600.00	32.14	1,267.00	67.86
1	5	1	3	18	Certificaciones vida y costumbre	0000				50,000.00	0.00	50,000.00	0.00	0.00	0.00	0.00	50,000.00	100.00
1	5	1	3	20	Recolección desechos sólidos	0000				4,000,000.00	-13,000.00	3,987,000.00	1,669,497.29	713,464.13	2,382,961.42	59.77	1,604,038.58	40.23
1	5	1	3	27	Certificación uso de suelo	0000				0.00	13,000.00	13,000.00	0.00	13,000.00	100.00	0.00	0.00	0.00
1	5	1	3	28	Certificación cambio de suelo	0000				6,667.00	0.00	6,667.00	0.00	0.00	0.00	0.00	6,667.00	100.00
1	5	1	4		DERECHOS ADMINISTRATIVOS					20,000.00	0.00	20,000.00	0.00	0.00	0.00	0.00	20,000.00	100.00
1	5	1	4	34	Registro ados judiciales y extra-judiciales	0000				10,000.00	0.00	10,000.00	0.00	0.00	0.00	0.00	10,000.00	100.00
1	5	1	4	35	Otros registros contratos y cobros	0000				10,000.00	0.00	10,000.00	0.00	0.00	0.00	0.00	10,000.00	100.00
1	5	1	5		ARRENDAMIENTOS					100,000.00	0.00	100,000.00	59,100.00	10,000.00	69,100.00	69.10	30,900.00	30.90
1	5	1	5	10	Nichos en cemento	0000				100,000.00	0.00	100,000.00	59,100.00	10,000.00	69,100.00	69.10	30,900.00	30.90
1	6				<b>OTROS INGRESOS</b>					<b>1,707,508.00</b>	<b>0.00</b>	<b>1,707,508.00</b>	<b>662,328.67</b>	<b>35,500.00</b>	<b>697,828.67</b>	<b>40.87</b>	<b>1,009,679.33</b>	<b>59.13</b>
1	6	1			Rentas de la Propiedad					692,000.00	0.00	692,000.00	481,000.00	24,500.00	505,500.00	73.05	186,500.00	26.95
1	6	1	3		ARRENDAMIENTO DE ACTIVOS TANGIBLES NO PRODUCIDOS					692,000.00	0.00	692,000.00	481,000.00	24,500.00	505,500.00	73.05	186,500.00	26.95
1	6	1	3	07	Arrendamiento de terrenos en cementerios	0000				692,000.00	0.00	692,000.00	481,000.00	24,500.00	505,500.00	73.05	186,500.00	26.95
1	6	4			INGRESOS DIVERSOS					1,015,508.00	0.00	1,015,508.00	181,328.67	11,000.00	192,328.67	18.94	823,179.33	81.06
1	6	4	1		INGRESOS DIVERSOS					1,015,508.00	0.00	1,015,508.00	181,328.67	11,000.00	192,328.67	18.94	823,179.33	81.06
1	6	4	1	01	Ingresos diversos	0000				1,015,508.00	0.00	1,015,508.00	181,328.67	11,000.00	192,328.67	18.94	823,179.33	81.06
1	7				<b>VENTA DE ACTIVOS NO FINANCIEROS</b>					<b>46,667.00</b>	<b>0.00</b>	<b>46,667.00</b>	<b>0.00</b>	<b>0.00</b>	<b>0.00</b>	<b>0.00</b>	<b>46,667.00</b>	<b>100.00</b>




MINISTERIO DE HACIENDA  
DIRECCION GENERAL DE PRESUPUESTO  
EJECUCION TRIMESTRAL DE LOS INGRESOS Y FUENTES DE FINANCIAMIENTO  
CORRESPONDIENTE AL TERCER TRIMESTRE DEL AÑO 2023


Código Capítulo: 7373 Denominación: Junta de Distrito Municipal de Las Palomas


Tipo	Concepto	Cuenta	Subcuenta	Auxiliar	Concepto Definición	Entidad Otorgante	Fuente Financiamiento	Fuente Especifica	Organismo Financiamor	Presupuesto			Percebido						
										Original	Modificaciones	Vigente	Acumulado Anterior	Total Trimestre	Acumulado a la Fecha	Ingresado a la Fecha (%)	Balance por Percibir	Balance por Percibir (%)	
1	2	3	4	5	6	7	8	9	10	11	12	13=11+12	14	15	16=14+15	17=16/13	18=13-16	19=18/13	
1	7	4			VENTA DE TERRENOS					46,667.00	0.00	46,667.00	0.00	0.00	0.00	0.00	0.00	46,667.00	100.00
1	7	4			VENTAS DE TERRENOS EN CEMENTERIOS					46,667.00	0.00	46,667.00	0.00	0.00	0.00	0.00	0.00	46,667.00	100.00
1	7	4	3		VENTA DE TERRENOS EN CEMENTERIOS	0000	30	9998	102	46,667.00	0.00	46,667.00	0.00	0.00	0.00	0.00	0.00	46,667.00	100.00
1	7	4	3	01	Clasificador de Financiamiento					3,000,000.00	0.00	3,942,139.37	942,139.37	0.00	942,139.37	23.90	3,000,000.00	76.10	
3	1				DISMINUCION DE ACTIVOS FINANCIEROS					0.00	942,139.37	942,139.37	942,139.37	0.00	942,139.37	100.00	0.00	0.00	
3	1				DISMINUCION DE ACTIVOS FINANCIEROS CORRIENTES					0.00	942,139.37	942,139.37	942,139.37	0.00	942,139.37	100.00	0.00	0.00	
3	1	1			Disminución de disponibilidades					0.00	942,139.37	942,139.37	942,139.37	0.00	942,139.37	100.00	0.00	0.00	
3	1	1	1		Disminución de disponibilidades internas	0000	30	9998	102	0.00	942,139.37	942,139.37	942,139.37	0.00	942,139.37	100.00	0.00	0.00	
3	2				INCREMENTO DE PASIVOS					3,000,000.00	0.00	3,000,000.00	0.00	0.00	0.00	0.00	3,000,000.00	100.00	
3	2	1			INCREMENTO DE PASIVOS CORRIENTES					3,000,000.00	0.00	3,000,000.00	0.00	0.00	0.00	0.00	3,000,000.00	100.00	
3	2	1	3		Obtención de préstamos de corto plazo					3,000,000.00	0.00	3,000,000.00	0.00	0.00	0.00	0.00	3,000,000.00	100.00	
3	2	1	3	01	Obtención de préstamos internos de corto plazo	0000	50	2006	099	3,000,000.00	0.00	3,000,000.00	0.00	0.00	0.00	0.00	3,000,000.00	100.00	
<b>TOTAL RDS</b>										<b>48,380,289.00</b>	<b>942,139.37</b>	<b>49,322,428.37</b>	<b>21,495,156.68</b>	<b>9,379,106.23</b>	<b>30,874,262.91</b>	<b>62.60</b>	<b>18,448,165.46</b>	<b>37.40</b>	


Preparado por: 



Revisado por: 



Aprobado por: 



1- Contraloría General de la República, 2- Cámara de Cuentas, 3- Comisión de Fiscalización y Control, 4- Ayuntamiento Municipal, 5- Dirección General de Resúmenes y Auditoración General de Contabilidad Gubernamental (DIGECOG)