

JUNTA DISTRITAL LAS PALOMAS

LICEY, SANTIAGO .R.D.

EJECUCION PRESUPUESTARIA

JULIO-SEPTIEMBRE

2022

DIRECTOR DISTRITAL

RAFAEL ARIAS

GESTION 2020-2024

MINISTERIO DE HACIENDA
DIRECCION GENERAL DE PRESUPUESTO
EJECUCION DE LOS INGRESOS Y FUENTES DE FINANCIAMIENTO
CORRESPONDIENTE AL MES DE JULIO DEL AÑO 2022
Denominación: Junta de Distrito Municipal de Las Palomas

Tipo	Concepto	Cuenta	Sub-Cuenta	Auxiliar	Concepto Definición	Entidad Otorgante	Fuente Financiamiento	Fuente Especifica	Organismo Financiador	Presupuesto			Perchido			
										Original	Modificaciones	Vigente	Acumulado Anterior	Realizado en el Mes	Acumulado a la Fecha	Balance por Perchir
1	2	3	4	5	6	7	8	9	10	11	12	13 = 11 + 12	14	15	16 = 14 + 15	17 = 13 - 16
1	1				Clasificador de Ingresos					42,445,280.00	4,113,607.65	46,558,887.65	21,016,935.84	3,645,352.15	24,662,287.99	21,896,599.66
1	1				IMPUESTOS					5,067,601.00	0.00	5,067,601.00	500,404.50	272,114.00	772,518.50	4,295,082.50
1	1	4			IMPUESTOS INTERNOS SOBRE MERCANCIAS Y SERVICIOS					4,467,601.00	0.00	4,467,601.00	344,630.00	272,114.00	616,744.00	3,850,857.00
1	1	4	3		IMPUESTOS AL USO DE BIENES Y SERVICIOS					4,467,601.00	0.00	4,467,601.00	344,630.00	272,114.00	616,744.00	3,850,857.00
1	1	4	3	18	Anuncios, muestras y carteles	0000	30	9996	102	300,000.00	0.00	300,000.00	0.00	0.00	0.00	300,000.00
1	1	4	3	19	Rodaje y transporte de materiales varios	0000	30	9996	102	50,000.00	0.00	50,000.00	0.00	0.00	0.00	50,000.00
1	1	4	3	20	Hoteles, moteles y apartamentos y establecimientos similares	0000	30	9996	102	20,000.00	0.00	20,000.00	0.00	0.00	0.00	20,000.00
1	1	4	3	21	Certificación de animales	0000	30	9996	102	2,000.00	0.00	2,000.00	0.00	0.00	0.00	2,000.00
1	1	4	3	23	Mercado móvil (chimi, hot dog y otros)	0000	30	9996	102	4,933.00	0.00	4,933.00	250.00	0.00	250.00	4,683.00
1	1	4	3	25	Registro y organización sindical de choferes	0000	30	9996	102	668.00	0.00	668.00	0.00	0.00	0.00	668.00
1	1	4	3	29	Impuesto sobre registro de documentos	0000	30	9996	102	80,000.00	0.00	80,000.00	1,500.00	114.00	1,614.00	78,386.00
1	1	4	3	30	Impuesto sobre lidas de gallo	0000	30	9996	102	10,000.00	0.00	10,000.00	0.00	0.00	0.00	10,000.00
1	1	4	3	33	Licencias de construcción	0000	30	9996	102	2,800,000.00	0.00	2,800,000.00	338,380.00	269,000.00	607,380.00	2,192,620.00
1	1	4	3	42	Construcción nichos, fosas y panteones	0000	30	9996	102	200,000.00	0.00	200,000.00	4,500.00	3,000.00	7,500.00	192,500.00
1	1	4	3	44	Licencia para instalación telecomunicaciones	0000	30	9996	102	1,000,000.00	0.00	1,000,000.00	0.00	0.00	0.00	1,000,000.00
1	1	9			IMPUESTOS DIVERSOS					600,000.00	0.00	600,000.00	155,774.50	0.00	155,774.50	444,225.50
1	1	9	1		IMPUESTOS DIVERSOS					600,000.00	0.00	600,000.00	155,774.50	0.00	155,774.50	444,225.50

Código del Capítulo: 2373

Denominación: Junta de Distrito Municipal de Las Palomas

MINISTERIO DE HACIENDA
DIRECCION GENERAL DE PRESUPUESTO
EJECUCION DE LOS INGRESOS Y FUENTES DE FINANCIAMIENTO
CORRESPONDIENTE AL MES DE JULIO DEL AÑO 2022

Tipo	Concepto	Cuenta	Sub-Cuenta	Auxiliar	Concepto Definición	Entidad Otorgante	Fuente Financiamiento	Fuente Especifica	Organismo Financiador	Presupuesto			Percebido			
										Original	Modificaciones	Vigente	Acumulado Anterior	Realizado en el Mes	Acumulado a la Fecha	Balance por Percibir
1	2	3	4	5	6	7	8	9	10	11	12	13 = 11 +/- 12	14	15	16 = 14 + 15	17 = 13 - 16
1	1	9	1	99	Otros impuestos diversos	0000	30	9996	102	600,000.00	0.00	600,000.00	155,774.50	0.00	155,774.50	444,225.50
1	4				TRANSFERENCIAS					32,894,746.00	4,113,607.65	37,008,353.65	18,008,178.53	2,672,152.00	20,680,330.53	16,328,023.12
1	4	1			TRANSFERENCIAS CORRIENTES					19,736,848.00	0.00	19,736,848.00	9,453,963.00	1,575,661.00	11,029,624.00	8,707,224.00
1	4	1	5		TRANSFERENCIAS CORRIENTES RECIBIDAS POR LOS AYUNTAMIENTOS					19,736,848.00	0.00	19,736,848.00	9,453,963.00	1,575,661.00	11,029,624.00	8,707,224.00
1	4	1	5	03	Ordinaria según ley (CORRIENTE)	0000	20	1955	100	19,736,848.00	0.00	19,736,848.00	9,453,963.00	1,575,661.00	11,029,624.00	8,707,224.00
1	4	2			TRANSFERENCIAS DE CAPITAL					13,157,898.00	4,113,607.65	17,271,505.65	8,554,215.53	1,096,491.00	9,650,706.53	7,620,799.12
1	4	2	5		TRANSFERENCIAS DE CAPITAL RECIBIDAS POR LOS AYUNTAMIENTOS					13,157,898.00	4,113,607.65	17,271,505.65	8,554,215.53	1,096,491.00	9,650,706.53	7,620,799.12
1	4	2	5	03	Ordinaria según ley (CAPITAL)	0000	20	1955	100	13,157,898.00	0.00	13,157,898.00	6,578,947.00	1,096,491.00	7,675,438.00	5,482,460.00
1	4	2	5	05	De Instituciones Públicas Descentralizadas y Autónomas no Financieras	0000	10	100	100	0.00	4,113,607.65	4,113,607.65	1,975,268.53	0.00	1,975,268.53	2,138,339.12
1	5				INGRESOS POR CONTRAPRESTACION					3,232,933.00	-69,816.00	3,163,117.00	1,612,109.14	427,698.62	2,039,807.76	1,123,309.24
1	5	1			VENTAS DE BIENES Y SERVICIOS					3,232,933.00	-69,816.00	3,163,117.00	1,612,109.14	427,698.62	2,039,807.76	1,123,309.24
1	5	1	3		TASAS					3,032,933.00	0.00	3,032,933.00	1,605,009.14	427,198.62	2,032,207.76	1,000,725.24
1	5	1	3	14	Inhumación y exhumación	0000	30	9995	102	32,933.00	62,467.00	95,400.00	79,900.00	15,500.00	95,400.00	0.00
1	5	1	3	15	Expedición certificaciones	0000	30	9995	102	0.00	5,200.00	5,200.00	600.00	600.00	1,200.00	4,000.00
1	5	1	3	20	Recolección desechos sólidos	0000	30	9995	102	3,000,000.00	-72,667.00	2,927,333.00	1,519,509.14	411,098.62	1,930,607.76	986,725.24
1	5	1	3	28	Certificación cambio de sueldo	0000	30	0	102	0.00	5,000.00	5,000.00	5,000.00	0.00	5,000.00	0.00

Código del Capítulo: 2373

Denominación: Junta de Distrito Municipal de Las Palomas

MINISTERIO DE HACIENDA
DIRECCION GENERAL DE PRESUPUESTO
EJECUCION DE LOS INGRESOS Y FUENTES DE FINANCIAMIENTO
CORRESPONDIENTE AL MES DE JULIO DEL AÑO 2022


Tipo	Concepto	Cuenta	Sub-Cuenta	Auxiliar	Concepto Definición	Entidad Otorgante	Fuente Financiamiento	Fuente Especifica	Organismo Financidor	Presupuesto			Perchido			
										Original	Modificaciones	Vigente	Acumulado Anterior	Realizado en el Mes	Acumulado a la Fecha	Balance por Perchir
					8	7	8	9	10	11	12	13 = 11 + 12	14	15	16 = 14 + 15	17 = 13 - 16
1	2	3	4	5	DERECHOS ADMINISTRATIVOS	0000	30	0	102	0.00	5,500.00	5,500.00	100.00	500.00	600.00	4,900.00
1	5	1	4	34	Registro actos judiciales y extra-judiciales	0000	30	0	102	0.00	5,000.00	5,000.00	100.00	0.00	100.00	4,900.00
1	5	1	4	35	Otros registros contratos y cobros	0000	30	0	102	0.00	500.00	500.00	0.00	500.00	500.00	0.00
1	5	1	5		ARRENDAMIENTOS					200,000.00	-75,316.00	124,684.00	7,000.00	0.00	7,000.00	117,684.00
1	5	1	5	10	Nichos en cementerio	0000	30	9998	102	200,000.00	-75,316.00	124,684.00	7,000.00	0.00	7,000.00	117,684.00
1	6				OTROS INGRESOS					1,250,000.00	34,816.00	1,284,816.00	896,243.67	238,387.53	1,134,631.20	150,184.80
1	6	1			Rentas de la Propiedad					1,000,000.00	-470,316.00	529,684.00	302,500.00	77,000.00	379,500.00	150,184.00
1	6	1	3		ARRIENDO DE ACTIVOS TANGIBLES NO PRODUCIDOS					1,000,000.00	-470,316.00	529,684.00	302,500.00	77,000.00	379,500.00	150,184.00
1	6	1	3	07	Arrendamiento de terrenos en cementerios	0000	30	9998	102	1,000,000.00	-470,316.00	529,684.00	302,500.00	77,000.00	379,500.00	150,184.00
1	6	4			INGRESOS DIVERSOS					250,000.00	505,132.00	755,132.00	593,743.67	161,387.53	755,131.20	0.80
1	6	4	1		INGRESOS DIVERSOS					250,000.00	505,132.00	755,132.00	593,743.67	161,387.53	755,131.20	0.80
1	6	4	1	01	Ingresos diversos	0000	30	9998	102	250,000.00	505,132.00	755,132.00	593,743.67	161,387.53	755,131.20	0.80
1	7				VENTA DE ACTIVOS NO FINANCIEROS					0.00	35,000.00	35,000.00	0.00	35,000.00	35,000.00	0.00
1	7	4			VENTA DE TERRENOS					0.00	35,000.00	35,000.00	0.00	35,000.00	35,000.00	0.00
1	7	4	3		VENTAS DE TERRENOS EN CEMENTERIOS					0.00	35,000.00	35,000.00	0.00	35,000.00	35,000.00	0.00
1	7	4	3	01	VENTA DE TERRENOS EN CEMENTERIOS	0000	30	9998	102	0.00	35,000.00	35,000.00	0.00	35,000.00	35,000.00	0.00
3					Clasificador de Financiamiento					2,600,000.00	179,563.96	2,779,563.96	179,563.96	0.00	179,563.96	2,600,000.00

Código del Capítulo: 7373

Denominación: Junta de Distrito Municipal de Las Palomas

MINISTERIO DE HACIENDA
DIRECCION GENERAL DE PRESUPUESTO
EJECUCION DE LOS INGRESOS Y FUENTES DE FINANCIAMIENTO
CORRESPONDIENTE AL MES DE JULIO DEL AÑO 2022



Tipo	Concepto	Cuenta	Sub-Cuenta	Auxiliar	Concepto Definición	Entidad Otorgante	Fuente Financiamiento	Fuente Especifica	Organismo Financiador	Presupuesto			Percibido			
										Original	Modificaciones	Vigente	Acumulado Anterior	Realizado en el Mes	Acumulado a la Fecha	Balance por Percibir
1	2	3	4	5	6	7	8	9	10	11	12	13 = 11 + 12	14	15	16 = 14 + 15	17 = 13 - 16
3	1				DISMINUCIÓN DE ACTIVOS FINANCIEROS					0.00	179,563.96	179,563.96	179,563.96	0.00	179,563.96	0.00
3	1				DISMINUCIÓN DE ACTIVOS FINANCIEROS CORRIENTES					0.00	179,563.96	179,563.96	179,563.96	0.00	179,563.96	0.00
3	1	1	1	01	Disminución de disponibilidades internas	0000	30	9998	102	0.00	179,563.96	179,563.96	179,563.96	0.00	179,563.96	0.00
3	2				INCREMENTO DE PASIVOS					2,600,000.00	0.00	2,600,000.00	0.00	0.00	0.00	2,600,000.00
3	2	1	1		INCREMENTO DE PASIVOS CORRIENTES					2,600,000.00	0.00	2,600,000.00	0.00	0.00	0.00	2,600,000.00
3	2	1	3		Obtención de préstamos de corto plazo					2,600,000.00	0.00	2,600,000.00	0.00	0.00	0.00	2,600,000.00
3	2	1	3	01	Obtención de préstamos internos de corto plazo	0000	50	2006	099	2,600,000.00	0.00	2,600,000.00	0.00	0.00	0.00	2,600,000.00
TOTAL RDS										45,045,280.00	4,293,171.61	49,338,451.61	21,196,489.80	3,645,352.15	24,841,851.95	24,496,599.66



Preparado por

Revisado por

Aprobado por



MINISTERIO DE HACIENDA
DIRECCION GENERAL DE PRESUPUESTO
EJECUCION DE LOS INGRESOS Y FUENTES DE FINANCIAMIENTO
CORRESPONDIENTE AL MES DE AGOSTO DEL AÑO 2022

Código del Capítulo: **7373**

Denominación: **Junta de Distrito Municipal de Las Palomas**

Clasificador de Ingresos						Presupuesto					Percibido					
Tipo	Concepto	Cuenta	Sub-Cuenta	Auxiliar	Concepto Definición	Entidad Orjigante	Fuente Financiamiento	Fuente Especifica	Organismo Financiador	Original	Modificaciones	Vigente	Acumulado Anterior	Realizado en el Mes	Acumulado a la Fecha	Balance por Percibir
1	2	3	4	5	6	7	8	9	10	11	12	13 = 11 +/- 12	14	15	16 = 14 + 15	17 = 13 - 16
1					Clasificador de Ingresos					42,445,280.00	4,113,607.65	46,558,887.65	24,662,287.99	3,026,403.03	27,688,691.02	18,870,196.63
1	1				IMPUESTOS					5,067,601.00	0.00	5,067,601.00	772,518.50	7,072.00	779,590.50	4,288,010.50
1	1	4			IMPUESTOS INTERNOS SOBRE MERCANCIAS Y SERVICIOS					4,467,601.00	0.00	4,467,601.00	616,744.00	7,072.00	623,816.00	3,843,785.00
1	1	4	3		IMPUESTOS AL USO DE BIENES Y SERVICIOS					4,467,601.00	0.00	4,467,601.00	616,744.00	7,072.00	623,816.00	3,843,785.00
1	1	4	3	18	Anuncios, muestras y carteles	0000	30	9996	102	300,000.00	0.00	300,000.00	0.00	0.00	0.00	300,000.00
1	1	4	3	19	Rodaje y transporte de materiales varios	0000	30	9996	102	50,000.00	0.00	50,000.00	0.00	0.00	0.00	50,000.00
1	1	4	3	20	Hoteles, moteles y apartoteles y establecimientos similares	0000	30	9996	102	20,000.00	0.00	20,000.00	0.00	0.00	0.00	20,000.00
1	1	4	3	21	Certificación de animales	0000	30	9996	102	2,000.00	0.00	2,000.00	0.00	0.00	0.00	2,000.00
1	1	4	3	23	Mercado móvil (chimi, hot dog y otros)	0000	30	9996	102	4,933.00	0.00	4,933.00	250.00	0.00	250.00	4,683.00
1	1	4	3	25	Registro y organización sindicato de choferes	0000	30	9996	102	668.00	0.00	668.00	0.00	0.00	0.00	668.00
1	1	4	3	29	Impuesto sobre registro de documentos	0000	30	9996	102	80,000.00	0.00	80,000.00	1,614.00	572.00	2,186.00	77,814.00
1	1	4	3	30	Impuesto sobre lidas de gallo	0000	30	9996	102	10,000.00	0.00	10,000.00	0.00	0.00	0.00	10,000.00
1	1	4	3	33	Licencias de construcción	0000	30	9996	102	2,800,000.00	0.00	2,800,000.00	607,380.00	6,500.00	613,880.00	2,186,120.00
1	1	4	3	42	Construcción nichos, fosas y panteones	0000	30	9996	102	200,000.00	0.00	200,000.00	7,500.00	0.00	7,500.00	192,500.00
1	1	4	3	44	Licencia para instalación telecomunicaciones	0000	30	9996	102	1,000,000.00	0.00	1,000,000.00	0.00	0.00	0.00	1,000,000.00
1	1	9			IMPUESTOS DIVERSOS					600,000.00	0.00	600,000.00	155,774.50	0.00	155,774.50	444,225.50
1	1	9	1		IMPUESTOS DIVERSOS					600,000.00	0.00	600,000.00	155,774.50	0.00	155,774.50	444,225.50

MINISTERIO DE HACIENDA
DIRECCION GENERAL DE PRESUPUESTO
EJECUCION DE LOS INGRESOS Y FUENTES DE FINANCIAMIENTO
CORRESPONDIENTE AL MES DE AGOSTO DEL AÑO 2022

Código del Capítulo: **7373**

Denominación: **Junta de Distrito Municipal de Las Palomas**

Clasificador de Ingresos						Presupuesto					Percibido					
Tipo	Concepto	Cuenta	Sub-Cuenta	Auxiliar	Concepto Definición	Entidad Orzante	Fuente Financiamiento	Fuente Especifica	Organismo Financiador	Original	Modificaciones	Vigente	Acumulado Anterior	Realizado en el Mes	Acumulado a la Fecha	Balance por Percibir
1	2	3	4	5	6	7	8	9	10	11	12	13 = 11 +/- 12	14	15	16 = 14 + 15	17 = 13 - 16
1	1	9	1	99	Otros impuestos diversos	0000	30	9996	102	600,000.00	0.00	600,000.00	155,774.50	0.00	155,774.50	444,225.50
1	4				TRANSFERENCIAS					32,894,746.00	4,113,607.65	37,008,353.65	20,680,330.53	2,672,152.00	23,352,482.53	13,655,871.12
1	4	1			TRANSFERENCIAS CORRIENTES					19,736,848.00	0.00	19,736,848.00	11,029,624.00	1,575,661.00	12,605,285.00	7,131,563.00
1	4	1	5		TRANSFERENCIAS CORRIENTES RECIBIDAS POR LOS AYUNTAMIENTOS					19,736,848.00	0.00	19,736,848.00	11,029,624.00	1,575,661.00	12,605,285.00	7,131,563.00
1	4	1	5	03	Ordinaria según ley (CORRIENTE)	0000	20	1955	100	19,736,848.00	0.00	19,736,848.00	11,029,624.00	1,575,661.00	12,605,285.00	7,131,563.00
1	4	2			TRANSFERENCIAS DE CAPITAL					13,157,898.00	4,113,607.65	17,271,505.65	9,650,706.53	1,096,491.00	10,747,197.53	6,524,308.12
1	4	2	5		TRANSFERENCIAS DE CAPITAL RECIBIDAS POR LOS AYUNTAMIENTOS					13,157,898.00	4,113,607.65	17,271,505.65	9,650,706.53	1,096,491.00	10,747,197.53	6,524,308.12
1	4	2	5	03	Ordinaria según ley (CAPITAL)	0000	20	1955	100	13,157,898.00	0.00	13,157,898.00	7,675,438.00	1,096,491.00	8,771,929.00	4,385,969.00
1	4	2	5	05	De Instituciones Públicas Descentralizadas y Autónomas no Financieras	0000	10	100	100	0.00	4,113,607.65	4,113,607.65	1,975,268.53	0.00	1,975,268.53	2,138,339.12
1	5				INGRESOS POR CONTRAPRESTACION					3,232,933.00	-89,816.00	3,143,117.00	2,039,807.76	246,179.03	2,285,986.79	857,130.21
1	5	1			VENTAS DE BIENES Y SERVICIOS					3,232,933.00	-89,816.00	3,143,117.00	2,039,807.76	246,179.03	2,285,986.79	857,130.21
1	5	1	3		TASAS					3,032,933.00	0.00	3,032,933.00	2,032,207.76	240,179.03	2,272,386.79	760,546.21
1	5	1	3	14	Inhumación y exhumación	0000	30	9995	102	32,933.00	82,467.00	115,400.00	95,400.00	16,000.00	111,400.00	4,000.00
1	5	1	3	15	Expedición certificaciones	0000	30	9995	102	0.00	5,200.00	5,200.00	1,200.00	200.00	1,400.00	3,800.00
1	5	1	3	20	Recolección desechos sólidos	0000	30	9995	102	3,000,000.00	-92,667.00	2,907,333.00	1,930,607.76	223,979.03	2,154,586.79	752,746.21
1	5	1	3	28	Certificación cambio de suelo	0000	30	0	102	0.00	5,000.00	5,000.00	5,000.00	0.00	5,000.00	0.00

MINISTERIO DE HACIENDA
DIRECCION GENERAL DE PRESUPUESTO
EJECUCION DE LOS INGRESOS Y FUENTES DE FINANCIAMIENTO
CORRESPONDIENTE AL MES DE AGOSTO DEL AÑO 2022

Código del Capítulo: **7373**

Denominación: **Junta de Distrito Municipal de Las Palomas**


Clasificador de Ingresos						Entidad Otorgante	Fuente Financiamiento	Fuente Especifica	Organismo Financiador	Presupuesto			Percibido			
Tipo	Concepto	Cuenta	Sub-Cuenta	Auxiliar	Concepto Definición					Original	Modificaciones	Vigente	Acumulado Anterior	Realizado en el Mes	Acumulado a la Fecha	Balance por Percibir
1	2	3	4	5	6	7	8	9	10	11	12	13 = 11 + (-) 12	14	15	16 = 14 + 15	17 = 13 - 16
1	5	1	4		DERECHOS ADMINISTRATIVOS					0.00	5,500.00	5,500.00	600.00	0.00	600.00	4,900.00
1	5	1	4	34	Registro actos judiciales y extra-judiciales	0000	30	0	102	0.00	5,000.00	5,000.00	100.00	0.00	100.00	4,900.00
1	5	1	4	35	Otros registros contratos y cobros	0000	30	0	102	0.00	500.00	500.00	500.00	0.00	500.00	0.00
1	5	1	5		ARRENDAMIENTOS					200,000.00	-95,316.00	104,684.00	7,000.00	6,000.00	13,000.00	91,684.00
1	5	1	5	10	Nichos en cementerio	0000	30	9998	102	200,000.00	-95,316.00	104,684.00	7,000.00	6,000.00	13,000.00	91,684.00
1	6				OTROS INGRESOS					1,250,000.00	54,816.00	1,304,816.00	1,134,631.20	101,000.00	1,235,631.20	69,184.80
1	6	1			Rentas de la Propiedad					1,000,000.00	-470,316.00	529,684.00	379,500.00	94,500.00	474,000.00	55,684.00
1	6	1	3		ARRIENDO DE ACTIVOS TANGIBLES NO PRODUCIDOS					1,000,000.00	-470,316.00	529,684.00	379,500.00	94,500.00	474,000.00	55,684.00
1	6	1	3	07	Arrendamiento de terrenos en cementerios	0000	30	9998	102	1,000,000.00	-470,316.00	529,684.00	379,500.00	94,500.00	474,000.00	55,684.00
1	6	4			INGRESOS DIVERSOS					250,000.00	525,132.00	775,132.00	755,131.20	6,500.00	761,631.20	13,500.80
1	6	4	1		INGRESOS DIVERSOS					250,000.00	525,132.00	775,132.00	755,131.20	6,500.00	761,631.20	13,500.80
1	6	4	1	01	Ingresos diversos	0000	30	9998	102	250,000.00	525,132.00	775,132.00	755,131.20	6,500.00	761,631.20	13,500.80
1	7				VENTA DE ACTIVOS NO FINANCIEROS					0.00	35,000.00	35,000.00	35,000.00	0.00	35,000.00	0.00
1	7	4			VENTA DE TERRENOS					0.00	35,000.00	35,000.00	35,000.00	0.00	35,000.00	0.00
1	7	4	3		VENTAS DE TERRENOS EN CEMENTERIOS					0.00	35,000.00	35,000.00	35,000.00	0.00	35,000.00	0.00
1	7	4	3	01	VENTA DE TERRENOS EN CEMENTERIOS	0000	30	9998	102	0.00	35,000.00	35,000.00	35,000.00	0.00	35,000.00	0.00
3					Clasificador de Financiamiento					2,600,000.00	179,563.96	2,779,563.96	179,563.96	0.00	179,563.96	2,600,000.00

MINISTERIO DE HACIENDA
DIRECCION GENERAL DE PRESUPUESTO
EJECUCION DE LOS INGRESOS Y FUENTES DE FINANCIAMIENTO
CORRESPONDIENTE AL MES DE AGOSTO DEL AÑO 2022

Código del Capítulo: **7373**

Denominación: **Junta de Distrito Municipal de Las Palomas**

Clasificador de Ingresos						Presupuesto				Percibido						
Tipo	Concepto	Cuenta	Sub-Cuenta	Auxiliar	Concepto Definición	Entidad Otorgante	Fuente Financiamiento	Fuente Especifica	Organismo Financiador	Original	Modificaciones	Vigente 13 = 11 +/- 12	Acumulado Anterior	Realizado en el Mes	Acumulado a la Fecha 16 = 14 + 15	Balance por Percibir 17 = 13 - 16
1	2	3	4	5	6	7	8	9	10	11	12	13	14	15	16	17
3	1				DISMINUCIÓN DE ACTIVOS FINANCIEROS					0.00	179,563.96	179,563.96	179,563.96	0.00	179,563.96	0.00
3	1	1			DISMINUCIÓN DE ACTIVOS FINANCIEROS CORRIENTES					0.00	179,563.96	179,563.96	179,563.96	0.00	179,563.96	0.00
3	1	1	1		Disminución de disponibilidades					0.00	179,563.96	179,563.96	179,563.96	0.00	179,563.96	0.00
3	1	1	1	01	Disminución de disponibilidades internas	0000	30	9998	102	0.00	179,563.96	179,563.96	179,563.96	0.00	179,563.96	0.00
3	2				INCREMENTO DE PASIVOS					2,600,000.00	0.00	2,600,000.00	0.00	0.00	0.00	2,600,000.00
3	2	1			INCREMENTO DE PASIVOS CORRIENTES					2,600,000.00	0.00	2,600,000.00	0.00	0.00	0.00	2,600,000.00
3	2	1	3		Obtención de préstamos de corto plazo					2,600,000.00	0.00	2,600,000.00	0.00	0.00	0.00	2,600,000.00
3	2	1	3	01	Obtención de préstamos internos de corto plazo	0000	50	2006	099	2,600,000.00	0.00	2,600,000.00	0.00	0.00	0.00	2,600,000.00
TOTAL RD\$										45,045,280.00	4,293,171.61	49,338,451.61	24,841,851.95	3,026,403.03	27,868,254.98	21,470,196.63



MINISTERIO DE HACIENDA
DIRECCION GENERAL DE PRESUPUESTO
EJECUCION DE LOS INGRESOS Y FUENTES DE FINANCIAMIENTO
CORRESPONDIENTE AL MES DE SEPTIEMBRE DEL AÑO 2022

Código del Capítulo: **7373**

Denominación: **Junta de Distrito Municipal de Las Palomas**

Clasificador de Ingresos						Presupuesto					Percibido					
Tipo	Concepto	Cuenta	Sub-Cuenta	Auxiliar	Concepto Definición	Entidad Origen	Fuente Financiamiento	Fuente Especifica	Organismo Financiador	Original	Modificaciones	Vigente	Acumulado Anterior	Realizado en el Mes	Acumulado a la Fecha	Balance por Percibir
1	2	3	4	5	6	7	8	9	10	11	12	13 = 11 +/- 12	14	15	16 = 14 + 15	17 = 13 - 16
					Clasificador de Ingresos					42,445,280.00	4,113,607.65	46,558,887.65	27,688,691.02	5,087,049.74	32,775,740.76	13,783,146.89
1	1				IMPUESTOS					5,067,601.00	0.00	5,067,601.00	779,590.50	71,400.00	850,990.50	4,216,610.50
1	1	4			IMPUESTOS INTERNOS SOBRE MERCANCIAS Y SERVICIOS					4,467,601.00	0.00	4,467,601.00	623,816.00	71,400.00	695,216.00	3,772,385.00
1	1	4	3		IMPUESTOS AL USO DE BIENES Y SERVICIOS					4,467,601.00	0.00	4,467,601.00	623,816.00	71,400.00	695,216.00	3,772,385.00
1	1	4	3	18	Anuncios, muestras y carteles	0000	30	9996	102	300,000.00	0.00	300,000.00	0.00	0.00	0.00	300,000.00
1	1	4	3	19	Rodaje y transporte de materiales varios	0000	30	9996	102	50,000.00	0.00	50,000.00	0.00	0.00	0.00	50,000.00
1	1	4	3	20	Hoteles, moteles y apartoteles y establecimientos similares	0000	30	9996	102	20,000.00	0.00	20,000.00	0.00	0.00	0.00	20,000.00
1	1	4	3	21	Certificación de animales	0000	30	9996	102	2,000.00	0.00	2,000.00	0.00	0.00	0.00	2,000.00
1	1	4	3	23	Mercado móvil (chimi, hot dog y otros)	0000	30	9996	102	4,933.00	0.00	4,933.00	250.00	0.00	250.00	4,683.00
1	1	4	3	25	Registro y organización sindicato de choferes	0000	30	9996	102	668.00	0.00	668.00	0.00	0.00	0.00	668.00
1	1	4	3	29	Impuesto sobre registro de documentos	0000	30	9996	102	80,000.00	0.00	80,000.00	2,186.00	400.00	2,586.00	77,414.00
1	1	4	3	30	Impuesto sobre lidias de gallo	0000	30	9996	102	10,000.00	0.00	10,000.00	0.00	0.00	0.00	10,000.00
1	1	4	3	33	Licencias de construcción	0000	30	9996	102	2,800,000.00	0.00	2,800,000.00	613,880.00	71,000.00	684,880.00	2,115,120.00
1	1	4	3	42	Construcción nichos, fosas y panteones	0000	30	9996	102	200,000.00	0.00	200,000.00	7,500.00	0.00	7,500.00	192,500.00
1	1	4	3	44	Licencia para instalación telecomunicaciones	0000	30	9996	102	1,000,000.00	0.00	1,000,000.00	0.00	0.00	0.00	1,000,000.00
1	1	9			IMPUESTOS DIVERSOS					600,000.00	0.00	600,000.00	155,774.50	0.00	155,774.50	444,225.50
1	1	9	1		IMPUESTOS DIVERSOS					600,000.00	0.00	600,000.00	155,774.50	0.00	155,774.50	444,225.50

MINISTERIO DE HACIENDA
DIRECCION GENERAL DE PRESUPUESTO
EJECUCION DE LOS INGRESOS Y FUENTES DE FINANCIAMIENTO
CORRESPONDIENTE AL MES DE SEPTIEMBRE DEL AÑO 2022

Código del Capítulo: **7373**

Denominación: **Junta de Distrito Municipal de Las Palomas**

Clasificador de Ingresos						Presupuesto					Percibido					
Tipo	Concepto	Cuenta	Sub-Cuenta	Auxiliar	Concepto Definición	Entidad Orogante	Fuente Financiamiento	Fuente Especifica	Organismo Financidor	Original	Modificaciones	Vigente	Acumulado Anterior	Realizado en el Mes	Acumulado a la Fecha	Balance por Percibir
1	2	3	4	5	6	7	8	9	10	11	12	13 = 11 +/- 12	14	15	16 = 14 + 15	17 = 13 - 16
1	1	9	1	99	Otros impuestos diversos	0000	30	9996	102	600,000.00	0.00	600,000.00	155,774.50	0.00	155,774.50	444,225.50
1	4				TRANSFERENCIAS					32,894,746.00	4,113,607.65	37,008,353.65	23,352,482.53	4,647,421.00	27,999,903.53	9,008,450.12
1	4	1			TRANSFERENCIAS CORRIENTES					19,736,848.00	0.00	19,736,848.00	12,605,285.00	1,575,661.00	14,180,946.00	5,555,902.00
1	4	1	5		TRANSFERENCIAS CORRIENTES RECIBIDAS POR LOS AYUNTAMIENTOS					19,736,848.00	0.00	19,736,848.00	12,605,285.00	1,575,661.00	14,180,946.00	5,555,902.00
1	4	1	5	03	Ordinaria según ley (CORRIENTE)	0000	20	1955	100	19,736,848.00	0.00	19,736,848.00	12,605,285.00	1,575,661.00	14,180,946.00	5,555,902.00
1	4	2			TRANSFERENCIAS DE CAPITAL					13,157,898.00	4,113,607.65	17,271,505.65	10,747,197.53	3,071,760.00	13,818,957.53	3,452,548.12
1	4	2	5		TRANSFERENCIAS DE CAPITAL RECIBIDAS POR LOS AYUNTAMIENTOS					13,157,898.00	4,113,607.65	17,271,505.65	10,747,197.53	3,071,760.00	13,818,957.53	3,452,548.12
1	4	2	5	03	Ordinaria según ley (CAPITAL)	0000	20	1955	100	13,157,898.00	0.00	13,157,898.00	8,771,929.00	1,096,491.00	9,868,420.00	3,289,478.00
1	4	2	5	05	De Instituciones Públicas Descentralizadas y Autónomas no Financieras	0000	10	100	100	0.00	4,113,607.65	4,113,607.65	1,975,268.53	1,975,269.00	3,950,537.53	163,070.12
1	5				INGRESOS POR CONTRAPRESTACION					3,232,933.00	-89,816.00	3,143,117.00	2,285,986.79	323,228.74	2,609,215.53	533,901.47
1	5	1			VENTAS DE BIENES Y SERVICIOS					3,232,933.00	-89,816.00	3,143,117.00	2,285,986.79	323,228.74	2,609,215.53	533,901.47
1	5	1	3		TASAS					3,032,933.00	0.00	3,032,933.00	2,272,386.79	322,228.74	2,594,615.53	438,317.47
1	5	1	3	14	Inhumación y exhumación	0000	30	9995	102	32,933.00	102,467.00	135,400.00	111,400.00	14,000.00	125,400.00	10,000.00
1	5	1	3	15	Expedición certificaciones	0000	30	9995	102	0.00	5,200.00	5,200.00	1,400.00	0.00	1,400.00	3,800.00
1	5	1	3	20	Recolección desechos sólidos	0000	30	9995	102	3,000,000.00	-112,667.00	2,887,333.00	2,154,586.79	308,228.74	2,462,815.53	424,517.47
1	5	1	3	28	Certificación cambio de suelo	0000	30	0	102	0.00	5,000.00	5,000.00	5,000.00	0.00	5,000.00	0.00

MINISTERIO DE HACIENDA
DIRECCION GENERAL DE PRESUPUESTO
EJECUCION DE LOS INGRESOS Y FUENTES DE FINANCIAMIENTO
CORRESPONDIENTE AL MES DE SEPTIEMBRE DEL AÑO 2022

Código del Capítulo: **7373**

Denominación: **Junta de Distrito Municipal de Las Palomas**

Clasificador de Ingresos						Presupuesto					Percibido					
Tipo	Concepto	Cuenta	Sub-Cuenta	Auxiliar	Concepto Definición	Entidad Orogente	Fuente Financiamiento	Fuente Especifica	Organismo Financiador	Original	Modificaciones	Vigente	Acumulado Anterior	Realizado en el Mes	Acumulado a la Fecha	Balance por Percibir
1	2	3	4	5	6	7	8	9	10	11	12	13 = 11 +/- 12	14	15	16 = 14 + 15	17 = 13 - 16
1	5	1	4		DERECHOS ADMINISTRATIVOS					0.00	5,500.00	5,500.00	600.00	0.00	600.00	4,900.00
1	5	1	4	34	Registro actos judiciales y extra-judiciales	0000	30	0	102	0.00	5,000.00	5,000.00	100.00	0.00	100.00	4,900.00
1	5	1	4	35	Otros registros contratos y cobros	0000	30	0	102	0.00	500.00	500.00	500.00	0.00	500.00	0.00
1	5	1	5		ARRENDAMIENTOS					200,000.00	-95,316.00	104,684.00	13,000.00	1,000.00	14,000.00	90,684.00
1	5	1	5	10	Nichos en cementerio	0000	30	9998	102	200,000.00	-95,316.00	104,684.00	13,000.00	1,000.00	14,000.00	90,684.00
1	6				OTROS INGRESOS					1,250,000.00	54,816.00	1,304,816.00	1,235,631.20	45,000.00	1,280,631.20	24,184.80
1	6	1			Rentas de la Propiedad					1,000,000.00	-470,316.00	529,684.00	474,000.00	45,000.00	519,000.00	10,684.00
1	6	1	3		ARRIENDO DE ACTIVOS TANGIBLES NO PRODUCIDOS					1,000,000.00	-470,316.00	529,684.00	474,000.00	45,000.00	519,000.00	10,684.00
1	6	1	3	07	Arrendamiento de terrenos en cementerios	0000	30	9998	102	1,000,000.00	-470,316.00	529,684.00	474,000.00	45,000.00	519,000.00	10,684.00
1	6	4			INGRESOS DIVERSOS					250,000.00	525,132.00	775,132.00	761,631.20	0.00	761,631.20	13,500.80
1	6	4	1		INGRESOS DIVERSOS					250,000.00	525,132.00	775,132.00	761,631.20	0.00	761,631.20	13,500.80
1	6	4	1	01	Ingresos diversos	0000	30	9998	102	250,000.00	525,132.00	775,132.00	761,631.20	0.00	761,631.20	13,500.80
1	7				VENTA DE ACTIVOS NO FINANCIEROS					0.00	35,000.00	35,000.00	35,000.00	0.00	35,000.00	0.00
1	7	4			VENTA DE TERRENOS					0.00	35,000.00	35,000.00	35,000.00	0.00	35,000.00	0.00
1	7	4	3		VENTAS DE TERRENOS EN CEMENTERIOS					0.00	35,000.00	35,000.00	35,000.00	0.00	35,000.00	0.00
1	7	4	3	01	VENTA DE TERRENOS EN CEMENTERIOS	0000	30	9998	102	0.00	35,000.00	35,000.00	35,000.00	0.00	35,000.00	0.00
3					Clasificador de Financiamiento					2,600,000.00	179,563.96	2,779,563.96	179,563.96	0.00	179,563.96	2,600,000.00

MINISTERIO DE HACIENDA
DIRECCION GENERAL DE PRESUPUESTO
EJECUCION DE LOS INGRESOS Y FUENTES DE FINANCIAMIENTO
CORRESPONDIENTE AL MES DE SEPTIEMBRE DEL AÑO 2022

Código del Capítulo: **7373**

Denominación: **Junta de Distrito Municipal de Las Palomas**

Clasificador de Ingresos						Presupuesto				Percibido						
Tipo	Concepto	Cuenta	Sub-Cuenta	Auxiliar	Concepto Definición	Entidad Otorgante	Fuente Financiamiento	Fuente Especifica	Organismo Financiador	Original	Modificaciones	Vigente	Acumulado Anterior	Realizado en el Mes	Acumulado a la Fecha	Balance por Percibir
1	2	3	4	5	6	7	8	9	10	11	12	13 = 11 +/- 12	14	15	16 = 14 + 15	17 = 13 - 16
3	1				DISMINUCIÓN DE ACTIVOS FINANCIEROS					0.00	179,563.96	179,563.96	179,563.96	0.00	179,563.96	0.00
3	1	1			DISMINUCIÓN DE ACTIVOS FINANCIEROS CORRIENTES					0.00	179,563.96	179,563.96	179,563.96	0.00	179,563.96	0.00
3	1	1	1		Disminución de disponibilidades					0.00	179,563.96	179,563.96	179,563.96	0.00	179,563.96	0.00
3	1	1	1	01	Disminución de disponibilidades internas	0000	30	9998	102	0.00	179,563.96	179,563.96	179,563.96	0.00	179,563.96	0.00
3	2				INCREMENTO DE PASIVOS					2,600,000.00	0.00	2,600,000.00	0.00	0.00	0.00	2,600,000.00
3	2	1			INCREMENTO DE PASIVOS CORRIENTES					2,600,000.00	0.00	2,600,000.00	0.00	0.00	0.00	2,600,000.00
3	2	1	3		Obtención de préstamos de corto plazo					2,600,000.00	0.00	2,600,000.00	0.00	0.00	0.00	2,600,000.00
3	2	1	3	01	Obtención de préstamos internos de corto plazo	0000	50	2006	099	2,600,000.00	0.00	2,600,000.00	0.00	0.00	0.00	2,600,000.00
TOTAL RD\$										45,045,280.00	4,293,171.61	49,338,451.61	27,868,254.98	5,087,049.74	32,955,304.72	16,383,146.89

Preparado por 

Revisado por 

Aprobado por 